

**Муниципальное учреждение
дополнительного образования
Иркутского районного муниципального образования
«Хомутовская детская музыкальная школа»**

ОДОБРЕНА
Педагогическим советом
МУ ДО ИРМО «Хомутовская ДМШ»
протокол № 4
от «31» марта 2023 г.

УТВЕРЖДАЮ:
Директор МУ ДО
«Хомутовская ДМШ»
_____ О.Г. Курилович
Приказ № 26а
от «31» марта 2023 г.

**Программа по учебному предмету
ПО.02.УП.01. СОЛЬФЕДЖИО**

дополнительной предпрофессиональной общеобразовательной
программы в области Музыкального искусства
«Духовые и ударные инструменты»

Предметная область ПО.02.
ТЕОРИЯ И ИСТОРИЯ МУЗЫКИ

Срок обучения 5 лет

с. Хомутово
2023 г

Разработчик:

Бедошвили Н.В. – преподаватель первой квалификационной категории
МУДО Иркутского районного муниципального образования «Хомутовская
детская музыкальная школа»

Структура программы учебного предмета

I. Пояснительная записка	4
<i>- Характеристика учебного предмета, его место и роль в образовательном процессе;</i>	
<i>- Срок реализации учебного предмета;</i>	
<i>- Объем учебного времени, предусмотренный учебным планом образовательного учреждения на реализацию учебного предмета;</i>	
<i>- Форма проведения учебных аудиторных занятий;</i>	
<i>- Цель и задачи учебного предмета;</i>	
<i>- Обоснование структуры программы учебного предмета;</i>	
<i>- Описание материально-технических условий реализации учебного предмета;</i>	
II. Содержание учебного предмета	9
<i>- Учебно-тематический план;</i>	
<i>- Распределение учебного материала по годам обучения;</i>	
<i>- Формы работы на уроках сольфеджио;</i>	
III. Требования к уровню подготовки обучающихся	27
IV. Формы и методы контроля, система оценок	28
<i>- Аттестация: цели, виды, форма, содержание;</i>	
<i>- Критерии оценки;</i>	
<i>- Контрольные требования на разных этапах обучения;</i>	
V. Методическое обеспечение учебного процесса	34
<i>- Методические рекомендации педагогическим работникам по основным формам работы;</i>	
<i>- Рекомендации по организации самостоятельной работы обучающихся;</i>	
VI. Список рекомендуемой учебно-методической литературы	49
<i>- Учебная литература,</i>	
<i>- Учебно-методическая литература;</i>	
<i>- Методическая литература.</i>	

I. Пояснительная записка

1. Характеристика учебного предмета, его место и роль в образовательном процессе

Программа учебного предмета «Сольфеджио» разработана на основе и с учетом федеральных государственных требований к дополнительным предпрофессиональным общеобразовательным программам в области музыкального искусства «Духовые и ударные инструменты»

Сольфеджио является обязательным учебным предметом в детских школах искусств, реализующих программы предпрофессионального обучения. Уроки сольфеджио развивают такие музыкальные данные как слух, память, ритм, помогают выявлению творческих задатков учеников, знакомят с теоретическими основами музыкального искусства. Наряду с другими занятиями они способствуют расширению музыкального кругозора, формированию музыкального вкуса, пробуждению любви к музыке. Полученные на уроках сольфеджио знания и формируемые умения и навыки должны помогать ученикам в их занятиях на инструменте, а также в изучении других учебных предметов дополнительных предпрофессиональных общеобразовательных программ в области искусств.

2. Срок реализации учебного предмета «Сольфеджио» для детей, поступивших в образовательное учреждение в первый класс в возрасте с десяти до двенадцати лет «Духовые и ударные инструменты» составляет 5 лет.

Срок реализации учебного предмета «Сольфеджио» для детей, не закончивших освоение образовательной программы основного общего образования или среднего (полного) общего образования и планирующих поступление в образовательные учреждения, реализующие основные профессиональные образовательные программы в области музыкального искусства, может быть увеличен на один год.

3. Объем учебного времени, предусмотренный учебным планом образовательного учреждения на реализацию учебного предмета «Сольфеджио»:

**Объём учебного времени,
предполагаемого учебным планом на реализацию учебного предмета
(обязательная часть)**

Нормативный срок обучения – 5 лет

Таблица 1

Классы	1– 5	6
Максимальная учебная нагрузка (в часах)	445,5	82,5
Количество часов на аудиторные занятия	280,5	49,5
Количество часов на внеаудиторные занятия	165	33

**Объём учебного времени,
предусмотренного учебным планом на реализацию учебного предмета
(обязательная часть)**

Таблица 2

Индекс, наименование учебного предмета	Трудоёмкость в часах		Распределение по годам обучения				
			1 класс	2 класс	3 класс	4 класс	5 класс
			Количество недель аудиторных занятий				
			33	33	33	33	33
недельная нагрузка в часах							
ПО.02. УП.01 Сольфеджио.	Аудиторные занятия (в часах)	247,5	1,5	1,5	1,5	1,5	1,5
	Самостоятельная работа (в часах)	165	1	1	1	1	1
	Максимальная учебная нагрузка по предмету (без учёта консультаций)	412,2	2,5	2,5	2,5	2,5	2,5
	Консультации (часов в год)	16	2	2	4	4	4

**Объём учебного времени,
предусмотренного учебным планом на реализацию учебного предмета
(вариативная часть)**

Таблица 3

Индекс, наименование учебного предмета	Трудоёмкость в часах		Распределение по годам обучения				
			1 класс	2 класс	3 класс	4 класс	5 класс
			Количество недель аудиторных занятий				
			33	33	33	33	33
недельная нагрузка в часах							
ПО.02. УП.01 Сольфеджио.	Аудиторные занятия (в часах)	82,5	0,5	0,5	0,5	0,5	0,5
	Самостоятельная работа (в часах)		-	-	-	-	-
	Максимальная учебная нагрузка по предмету (без учёта консультаций)	82,5	0,5	0,5	0,5	0,5	0,5
	Консультации (часов в год)						

4. Форма проведения учебных аудиторных занятий: мелкогрупповая (от 4 до 10 человек), Занятия проводятся в соответствии с учебным планом. Продолжительность урока – 40 минут. Ежеженедельно 2 урока (обязательная и вариативная части)

Формы обучения:

- урок;
- внеаудиторная работа (домашняя работа);
- консультации;
- формы контроля;
- внеклассная (олимпиады, конференции, выступления).

Формы работы:

- сольфеджирование - чтение с листа и исполнение заранее выученных примеров, в том числе с собственным сопровождением;
- музыкальный диктант (ритмический, мелодический, с фрагментами, тембровый, запись интервальных и аккордовых последовательностей);
- интонационные упражнения: пение гамм различными способами, пение различных интервалов и аккордов с разрешением в заданных тональностях, пение тональных и модулирующих секвенций, пение интервальных и аккордовых последовательностей);
- практические задания: письменное построение и разрешение ступеней, интервалов, аккордов, определение тональности, размера, ритма в музыкальных примерах, определение синтаксического строения примеров, правильная их группировка;
- упражнения на фортепиано: построение гамм, интервалов, аккордов, определение тональной принадлежности созвучий разной структуры, разрешение их в указанной тональности, игра тональных и модулирующих секвенций, импровизация завершений к ним, расшифровка цифровой записи и исполнение интервальных и аккордовых последовательностей);

- анализ нотных примеров: описание особенностей мелодического и ритмического рисунка, определение синтаксического строения, характеристика гармонического языка, фактурных приемов;

- слуховой анализ: определение ладового положения ступени звукоряда, интервала, аккорда по их разрешению, определение интервалов и аккордов от звука, определение интервальных и аккордовых последовательностей, всесторонний и подробный анализ звучащего текста;

- творческие задания: досочинение каденций, сочинение мелодий на заданный ритм, текст, сочинение баса к данной мелодии, сочинение 2-го голоса к мелодии, подбор аккомпанемента к мелодии, сочинение вариаций на заданную тему, сочинение канонов, сочинение музыкальных эскизов с целью изучения различных жанров;

- освоение теоретического материала.

В процессе музыкального обучения учащихся, педагог использует различные методы и приемы, в зависимости от возрастных и индивидуальных особенностей ребенка. Предмет «Сольфеджио» предполагает следующие методы:

- по источнику знаний информации и характеру деятельности (практический, наглядный, словесный);
- по назначению (приобретение знаний, формирование умений и навыков, применение знаний, творческая деятельность);
- по характеру познавательной деятельности (объяснительно - иллюстративный, репродуктивный, эвристический, исследовательский);
- по дидактическим целям (способствует первичному усвоению материала, закреплению, совершенствованию приобретенных знаний).

Структура программы: основу данной программы составляет широкий круг тем, систематизированные по классам. Учебный материал, предлагаемый для изучения, располагается по дидактическому принципу – в порядке возрастания его сложности. Основопологающим является принцип приоритета опыта как источника знаний, умений, навыков.

5. Цель и задачи предмета «Сольфеджио»

Цель: развитие музыкально-творческих способностей учащегося на основе приобретенных им знаний, умений, навыков в области теории музыки, а также выявление одаренных детей в области музыкального искусства, подготовка их к поступлению в профессиональные учебные заведения.

Задачи:

- формирование комплекса знаний, умений и навыков, направленного на развитие у обучающегося музыкального слуха и памяти, чувства метроритма, музыкального восприятия и мышления, художественного вкуса, формирование знаний музыкальных стилей, владение профессиональной музыкальной терминологией;
- формирование навыков самостоятельной работы с музыкальным материалом;
- формирование у наиболее одаренных детей осознанной мотивации к продолжению профессионального обучения и подготовка их к поступлению в образовательные учреждения, реализующие основные профессиональные образовательные программы в области искусств.

6. Обоснование структуры программы учебного предмета

Обоснованием структуры программы являются ФГТ, отражающие все аспекты работы преподавателя с учеником.

Программа содержит следующие разделы:

- сведения о затратах учебного времени, предусмотренного на освоение учебного предмета;
- распределение учебного материала по годам обучения;
- описание дидактических единиц учебного предмета;
- требования к уровню подготовки обучающихся;
- формы и методы контроля, система оценок;
- методическое обеспечение учебного процесса.

В соответствии с данными направлениями строится основной раздел программы "Содержание учебного предмета".

7. Описание материально-технических условий реализации учебного предмета

Материально-техническая база образовательного учреждения должна соответствовать санитарным и противопожарным нормам, нормам охраны труда.

Реализация программы учебного предмета «Сольфеджио» обеспечивается доступом каждого обучающегося к библиотечным фондам. Во время самостоятельной работы обучающиеся могут быть обеспечены доступом к сети Интернет.

Библиотечный фонд детской музыкальной школы укомплектован печатными изданиями основной и дополнительной учебной и учебно-методической литературы по учебному предмету «Сольфеджио», а также изданиями музыкальных произведений, специальными хрестоматийными изданиями. Основной учебной литературой по учебному предмету «Сольфеджио» обеспечивается каждый обучающийся. Все учащиеся имеют авторские рабочие тетради по сольфеджио.

Учебные аудитории, предназначенные для реализации учебного предмета «Сольфеджио», оснащено пианино или роялем, звукотехническим оборудованием, учебной мебелью (досками, столами, стульями, стеллажами, шкафами) и оформляется наглядными пособиями.

Учебные аудитории имеют звукоизоляцию.

Материально-техническое обеспечение.

- В младших классах активно используется наглядный материал – карточки с римскими цифрами, обозначающими ступени, «лесенка», изображающая строение мажорной и минорной гаммы, карточки с названиями интервалов и аккордов, ритмические карточки. В старших классах применяются плакаты с информацией по основным теоретическим сведениям.
- Возможно использование звукозаписывающей аппаратуры для воспроизведения тембровых диктантов, прослушивания музыкального фрагмента для слухового анализа и т. д.
- Дидактический материал подбирается педагогом на основе существующих методических пособий, учебников, сборников для сольфеджирования, сборников диктантов, а также разрабатывается педагогом самостоятельно.
- **Учебно-практическое оборудование.**
 - оборудованный специализированный кабинет для мелкогрупповых занятий;
 - доска, стулья, столы, шкафы;
 - музыкальный инструмент (фортепиано);
 - знаки нотного письма на магнитной основе;
 - расходные материалы: нотная бумага, карандаши, мел;
 - комплект звуковоспроизводящей аппаратуры (телевизор, видеомэгафнон, DVD плеер, комплект дисков).

II. Содержание учебного предмета

Учебный предмет сольфеджио неразрывно связан с другими учебными предметами, поскольку направлен на развитие музыкального слуха, музыкальной памяти, творческого мышления. Умения и навыки интонирования, чтения с листа, слухового анализа, в том числе, анализа музыкальных форм, импровизации и сочинения являются необходимыми для успешного овладения учениками другими учебными предметами (сольное и ансамблевое инструментальное исполнительство, хоровой класс, оркестровый класс и другие).

Учебно-тематический план

Учебно-тематический план содержит примерное распределение учебного материала каждого класса в течение всего срока обучения. Преподаватель может спланировать порядок изучения тем исходя из особенностей каждой учебной группы, собственного опыта, сложившихся педагогических традиций.

При планировании содержания занятий необходимо учитывать, что гармоничное и эффективное развитие музыкального слуха, музыкальной памяти, музыкального мышления возможно лишь в случае регулярного обращения на каждом уроке к различным

формам работы (сольфеджирование, слуховой анализ, запись диктантов, интонационные, ритмические, творческие упражнения) независимо от изучаемой в данный момент темы.

Срок обучения 5 (6) лет

1 класс

Таблица 4

Месяц	Наименование темы	Вид учебного занятия	Общий объем времени (в часах)		
			Максимальная учебная нагрузка	Самостоятельная работа	Аудиторные занятия
сентябрь	Звуки: высокие, низкие, средние. Клавиатура. Октава. Нотный стан, скрипичный ключ, регистры. Звукоряд. Доля-пульс. Ноты.	Урок-исследование. Формирование новых знаний	12	4	8
октябрь	Размер. Обозначение размера. Тоника. Правописание штилей. Музыкальная фраза. Куплет, припев, запев. Басовый ключ. Канон.	Комбинированный урок.	12	4	8
ноябрь	Повторение нот. Паузы. Ритмическое остинато. Темп. Знаки альтерации. Порядок появления #, b	Практическое занятие. Формирование новых знаний.	9	3	6
декабрь	Тон. Полутон. Строение мажорной гаммы. Т 5/3. Тональность. Устойчивые и неустойчивые ступени. До мажор. Цифровое обозначение ступеней. Опевание. Вводные ступени.	Урок формирования новых знаний, обучения умениям и навыкам.	12	4	8
январь	Повторение и закрепление пройденного материала. Мажор. Минор. Т 5/3, t 5/3. Затакт. Октава. Соль мажор.	Комбинированные уроки. Практический урок.	9	3	6
февраль	Гаммы Фа мажор. Тетрахорд. Ключевые знаки. Размер $\frac{3}{4}$.	Урок применения знаний на практике. Формирование новых знаний.	12	4	8
март	Фа мажор. Реприза. Динамические оттенки. Органный пункт на тонической квинте.	Урок-исследование. Формирование новых знаний	9	3	6
апрель	Тональность Ре мажор. Транспонирование. Кульминация. Аккомпанемент и мелодия.	Урок-исследование. Формирование новых знаний	12	4	8

май	Тональность Си b мажор. Размер 4/4. Ля минор. Понятие параллельных тоналностей Контрольная работа.	Урок формирования новых знаний, обучения умениям и навыкам.	12	4	8
	Итого:		99	33	66

Прогнозируемые результаты первого года обучения:

В конце первого года обучения обучающийся должен *приобрести следующие навыки:*

- записывать одноголосный диктант в объеме 4-8 тактов;
- записывать ритмический диктант;
- сольмизировать с листа несложные одноголосные мелодии с тактированием;
- транспонировать выученную наизусть мелодию от заданного звука;
- петь в тональности гамму, ступени, T5/3, опевание, разрешение неустойчивых ступеней
- определять на слух мажорный и минорный лады, устойчивые и неустойчивые ступени лада, мажорные и минорные трезвучия.

2 класс

Таблица 5

Месяц	Наименование раздела, темы	Вид учебного занятия	Общий объем времени (в часах)		
			Максимальная учебная нагрузка	Самостоятельная работа	Аудиторные занятия
сентябрь	Тональности: C-F-G-D-B. Повторение: гамма, тетракорд, мажор, минор, цифровое обозначение ступеней. Длительности и паузы: четвертные, восьмые, половинные, целые. Тоника. T5/3, t 5/3. Устойчивые и неустойчивые ступени	Практические уроки. Применение знаний на практике.	12	4	8
октябрь	Тональности #, мажорные и параллельные минорные: C-a; G-e; D-h. 3 вида минора. Мотив, фраза. Размер 4/4. Ритмическая группа четверть с точкой и восьмая.	Комбинированный урок. Формирование новых знаний	12	4	8
ноябрь	Тональности: F-d B-g. Секвенция. Интервалы терции Малые и большие.	Практическое занятие. Формирование новых знаний.	92	3	6

декабрь	Тональности мажорные и минорные до 2-х знаков в ключе. Интервалы секунды, чистая квинта. Понятие диссонанс и консонанс.	Урок формирования новых знаний, обучения умениям и навыкам.	12	4	8
январь	Проигрывание на ф-но гамм, тонических трезвучий. Тональности b до 2-х знаков в ключе. Ритмическая группа 4 шестнадцатых в размерах: 2/4; 3/4; 4/4. УВ2 с разрешением в миноре Г (для подвинутых групп)	Комбинированные уроки. Практический урок.	9	3	6
февраль	Повторение пройденного материала. Затакт в размерах: 2/4; 3/4; 4/4. Интервалы: прима, октава, кварта чистые. Обращение интервалов.	Урок применения знаний на практике. Формирование новых знаний.	12	4	8
март.	Динамические оттенки: <i>cres</i> , <i>dim</i> , <i>mf</i> , <i>mp</i> . Определить: лад, размер, темп, в произведениях исполняемых в классе. Ритмическая группа четверть с точкой и восьмая в размерах 3/4; 4/4.	Урок-исследование. Формирование новых знаний	9	3	6
апрель.	Тональности b, мажорные и минорные 3 видов. Аккорды: M5/3, B5/3. Затакт в диктанте. Проигрывание на ф-но выученных мелодий. T5/3 с обращением	Урок-исследование. Формирование новых знаний	12	4	8
май	Повторение пройденного материала. Контрольная работа.	Уроки применения знаний на практике.	12	4	8
	Итого:		99	33	66

Прогнозируемые результаты второго года обучения

В конце второго года обучения обучающийся должен *приобрести следующие навыки:*

- записывать одноголосный диктант в объеме 8 тактов;
- записывать ритмический диктант;
- петь с листа несложные одноголосные мелодии с тактированием;
- транспонировать выученную наизусть мелодию в пройденные тональности;
- петь в тональности гаммы, интервалы, аккорды;
- петь один голос в двухголосной мелодии;
- определять на слух лады натурального мажора и три вида минора, устойчивые и неустойчивые ступени лада, простые интервалы (ступеневая, тоновая величина);
- импровизировать фразу на заданный текст, интервал, интонационный комплекс ритмическое построение;
- подбирать функциональный бас к выученной мелодии.

3 класс

Таблица 6

Месяц	Наименование раздела, темы	Вид учебного занятия	Общий объем времени (в часах)		
			Максимальная учебная нагрузка	Самостоятельная работа	Аудиторные занятия
сентябрь	Тональности: C-F-G-D-B и их параллели. Повторение пройденного материала Интервалы: терции, секунды, кварты, квинты с разрешением в пройденные тональности. Обращение интервалов.	Практические уроки. Применение знаний на практике. Формирование новых знаний	12	4	8
октябрь	Тональности #, мажорные и параллельные минорные: C-a; G-e; D-h. 3 вида минора. T5/3 с обращениями. Ритмические группы: восьмая и 2 шестнадцатых, 2 шестнадцатых и восьмая. Реприза. 3-х частная репризная форма.	Комбинированный урок. Формирование новых знаний	12	4	8
ноябрь	Тональности: Es-dur, c-moll Транспозиция. Трезвучия от звука: B5/3, M 5/3, Ув 5/3, Ум 5/3.	Практическое занятие. Формирование новых знаний.	9	3	6
декабрь	Тональности мажорные и минорные b до 3-х знаков в ключе. Размер 3/8, ритмические группы в размере 3/8. Интервал сексты большие и малые. Обращение интервалов.	Урок формирования новых знаний, обучения умениям и навыкам.	12	4	8
январь	Тональности A-dur, fis-moll Закрепление: интервал секста, обращение интервала секста.	Комбинированные уроки. Практический урок.	9	3	6
февраль	Повторение пройденного материала. Главные трезвучия лада. Интервал септима. Доминант септаккорд с разрешением.	Урок применения знаний на практике. Урок – исследование. Формирование новых знаний.	10	4	6
март.	B5/3, M5/3 с обращение от звука. Тритоны с разрешением на IV VII ступенях мажора и минора Г	Урок-исследование. Формирование новых знаний	9	3	6

апрель.	Тональности # и b мажорные и минорные с 4 знаками. «Золотой ход валторн» Аккорды: M5/3, B5/3 с обращением от звука. Проигрывание на ф-но выученных мелодий. Главных трезвучий. D7.	Комбинированные уроки. Формирование новых знаний	12	4	8
май	Повторение пройденного материала. Контрольная работа.	Уроки применения знаний на практике.	12	4	8
Итого:			99	33	66

Прогнозируемые результаты третьего года обучения

В конце третьего года обучения обучающийся должен *приобрести следующие навыки:*

- записывать одноголосный диктант в объеме 8 тактов;
- записывать ритмический диктант;
- петь с листа несложные одноголосные мелодии с тактированием и дирижированием;
- петь в тональности гаммы, интервалы, аккорды;
- транспонировать выученную наизусть мелодию в пройденные тональности;
- петь один из голосов двухголосной мелодии с одновременным проигрыванием другого голоса на фортепиано;
- определять на слух натуральный мажорный лад и три вида минора, устойчивые и неустойчивые ступени, простые интервалы, четыре вида трезвучий, мажорные и минорные сектаккорды и квартсектаккорды, интервальные последовательности 2-4 интервала.
- импровизировать мелодию на заданный интервал, интонационный комплекс ритмическое и гармоническое построение.

4 класс

Таблица 7

Месяц	Наименование раздела, темы	Вид учебного занятия	Общий объем времени (в часах)		
			Максимальная учебная нагрузка	Самостоятельная работа	Аудиторные занятия
сентябрь	Повторение пройденного материала Тональности # и b до 4-х знаков в ключе. Интервалы консонансы и диссонансы (см. 3 класс). T5/3 и t 5/3 с обращениями. Ув.2 и Ум7 в миноре гармоническом. D7.	Практические уроки. Применение знаний на практике. Формирование новых знаний	12	4	8

октябрь	Тональности #, мажорные и параллельные минорные до 4-х знаков. Пунктирный ритм, восьмая с точкой и шестнадцатая. Проигрывание на ф-но аккордов и интервалов пройденных в тональности и от звука.	Комбинированный урок. Формирование новых знаний	12	4	8
ноябрь	Тональности b до 5 знаков мажорные и минорные. Размер 3/8 (как составная часть размера 6/8). Размер 6/8. Ритмические группы в размере 6/8. Триоль.	Практическое занятие. Формирование новых знаний.	9	3	6
декабрь	Тональности #, мажорные и минорные до 4-х знаков. Пауза шестнадцатая. Главные трезвучия с обращениями УмVII5 3 с разрешением.	Урок формирования новых знаний, обучения умениям и навыкам.	12	4	8
январь	Тональности b до 5 знаков мажорные и минорные. B5/3 и M5/3 с обращениями от звука. Вводные септаккорды.	Комбинированные уроки. Практический урок.	9	3	6
февраль	Повторение пройденного материала. Доминантсептаккорд от звука вверх и вниз с разрешением. P. гр. четверть с точкой и 2-мя шестнадцатыми.	Урок применения знаний на практике. Формирование новых знаний.	12	4	8
март.	Тональности # мажорные и минорные до 4-х знаков. Синкопа внутритактовая, размер 2/4; 3/4; 4/4. Модуляция и хроматизм (ознакомление)	Урок-исследование. Формирование новых знаний	9	3	6
апрель.	Тональности # мажорные и минорные до 5 знаков. Отклонение. Модуляция.	Комбинированные уроки. Формирование новых знаний	12	4	8
май	Повторение пройденного материала. Контрольная работа.	Уроки применения знаний на практике.	12	4	8
Итого:			99	33	66

Прогнозируемые результаты четвертого года обучения

В конце четвертого года обучения обучающийся должен *приобрести следующие навыки:*

- записывать одноголосный диктант в объеме 8 тактов в тональностях до трех ключевых знаков;
- записывать последовательности из 3-4 компонентов (для подвинутых групп);
- петь с листа одноголосные мелодии с дирижированием;

- транспонировать выученную наизусть мелодию в пройденные тональности;
 - петь один из голосов двухголосной мелодии с одновременным проигрыванием другого голоса на фортепиано;
 - петь в тональности и от заданного звука гаммы, интервалы и аккорды;
 - определять на слух натуральный мажор и три вида минора, устойчивые и неустойчивые ступени, простые интервалы, тритоны с разрешениями, четыре вида трезвучий, мажорные и минорные сектаккорды и квартсектаккорды, D₇, интервальные и аккордовые последовательности;
 - импровизировать мелодию на заданный интервал;
 - подбирать простейший аккомпанемент в свободной или определенной жанровой фактуре;
- анализировать музыкальное произведение на слух и по нотному тексту.

5 класс

Таблица 8

Месяц	Наименование раздела, темы	Вид учебного занятия	Общий объем времени (в часах)		
			Максимальная учебная нагрузка	Самостоятельная работа	Аудиторные занятия
сентябрь	Повторение пройденного материала Тональности # до 5 знаков. Ув2 и Ум7 с разрешением в миноре гармоническом. Залигованные ноты. Обращение трезвучий главных ступеней с разрешением.	Практические уроки. Применение знаний на практике. Формирование новых знаний	12	4	8
октябрь	Тональности b мажорные и минорные до 6 знаков. Музыкальный синтаксис. Пройденные интервалы от звука. Квинтовый круг тональностей. Уменьшенное трезвучие на VII ступени мажора и минора гармонического.	Комбинированный урок. Формирование новых знаний	12	4	8
ноябрь	Тональности # с 6 знаками, мажорные и минорные. Буквенное обозначение тональностей. Гармонический мажор. Ув2 и Ум7 в мажоре Г. (для подвинутых групп)	Комбинированное занятие. Формирование новых знаний.	9	3	6
декабрь	Тональности b мажорные и минорные с 6 знаками. Органный пункт, фигурация, имитация. Ритмическая группа четверть с точкой и 2 шестнадцатых.	Урок формирования новых знаний, обучение умениям и навыкам.	12	4	8
январь	Тональности b с 7 знаками, мажорные и минорные. Альтерация, хроматизм, модуляция. Переменный размер.	Комбинированные уроки. Практический урок.	9	3	6

февраль	Повторение пройденного материала. Тональности b мажорные и минорные с 7 знаками. Доминантсептаккорд с обращениями и разрешением. Различные ритмические группы в размере 6/8.	Урок применения знаний на практике. Формирование новых знаний.	12	4	8
март.	Тональности # мажорные и минорные до 7 знаков. Тритоны от звука с разрешением в одноименные тональности. Определение пройденных элементов музыкального языка в произведениях, исполняемых в классе.	Урок-исследование. Формирование новых знаний	9	3	6
апрель.	Тональности b мажорные и минорные до 7 знаков. Проигрывание на ф-но интервальных и аккордовых последовательностей в тональности. Тритоны от звука с разрешением.	Комбинированные уроки. Формирование новых знаний	12	4	8
май	Повторение пройденного материала. Контрольная работа.	Уроки применения знаний на практике.	12	4	8
Итого:			99	33	66

Прогнозируемые результаты пятого года обучения

В конце пятого года обучения обучающийся должен *приобрести следующие навыки:*

- записывать одноголосный диктант в объеме 8 тактов в тональностях до четырех ключевых знаков;
- записывать интервальные и аккордовые последовательности из 3 -5 компонентов;
- петь с листа одноголосные мелодии с дирижированием;
- транспонировать выученную наизусть мелодию в пройденные тональности;
- петь один из голосов двухголосной мелодии с одновременным проигрыванием другого голоса на фортепиано (для подвинутых групп);
- петь в тональности и от заданного звука гаммы, интервалы и аккорды;
- определять на слух натуральный мажор и 3 вида минора, диатонические ступени, простые интервалы, тритоны с разрешениями, трезвучия, сектаккорды и квартсектаккорды (мажорные, минорные), D7 с обращением и разрешением; интервальные и аккордовые последовательности (для подвинутых групп)
- подбирать простейший аккомпанемент в свободной фактуре;
- анализировать музыкальное произведение на слух и по нотному тексту.

6-й класс

Таблица 9

1	Повторение: кварто-квинтовый круг, буквенные обозначения тональностей.	Урок	5	2	3
2	Натуральный, гармонический, мелодический вид мажора и минора	Урок	2,5	1	1,5
3	Тритоны в натуральном и гармоническом мажоре и миноре	Урок	2,5	1	1,5
4	Характерные интервалы гармонического мажора и минора (ум.7, ув.2)	Урок	2,5	1	1,5
5	Хроматические проходящие и вспомогательные звуки	Урок	2,5	1	1,5
6	Построение и разрешение диатонических интервалов в тональности и от звука с последующим определением тональности и разрешением.	Урок	5	2	3
7	Текущий контроль	Контрольный урок	2,5	1	1,5
8	Главные и побочные трезвучия в тональности. Обращения и разрешения главных трезвучий.	Урок	5	2	3
9	Уменьшенные трезвучия в натуральном и гармоническом виде мажора и минора, их разрешения.	Урок	2,5	1	1,5
10	Увеличенное трезвучие в гармоническом виде мажора и минора, разрешения.	Урок	5	2	3
11	Повторение доминантового септаккорда с обращениями.	Урок	2,5	1	1,5
12	Вводный септаккорд в натуральном и гармоническом мажоре и гармоническом миноре	Урок	2,5	1	1,5
13	Септаккорд II ступени в натуральном и гармоническом мажоре и миноре	Урок	2,5	1	1,5
14	Текущий контроль	Контрольный урок	2,5	1	1,5
15	Правописание хроматических мажорных и минорных гамм.	Урок	5	2	3

16	Тональности первой степени родства.	Урок	2,5	1	1,5
17	Сложные виды синкоп, ритмические фигуры с заливочными нотами	Урок	7,5	3	4,5
18	Период, предложения, каденции, расширение, дополнение в периоде	Урок	5	2	3
19	Текущий контроль	Контрольный урок	2,5	1	1,5
20	Повторение	Урок	7,5	3	4,5
21	Письменные контрольные работы	Урок	5	2	3
22	Текущий контроль	Контрольный урок	5	2	3
23	Резервный урок	Урок	2,5	1	1,5
	ИТОГО:		82,5	33	49,5

Срок обучения 5 лет

1 класс

Понятие о высоких и низких звуках. Регистр.

Октавы. Знакомство с клавиатурой фортепиано.

Названия звуков.

Нотный стан.

Формирование навыков нотного письма.

Звукоряд, гамма, ступени, вводные звуки, опевание.

Цифровое обозначение ступеней.

Устойчивость и неустойчивость.

Тональность, тоника, тоническое трезвучие.

Мажор и минор.

Тоническое трезвучие.

Тон, полутон.

Строение мажорной гаммы.

Скрипичный и басовый ключи.

Диез, бемоль.

Ключевые знаки.

Тональности До, Соль, Ре, Фа, Си-бемоль мажор.

Транспонирование.

Темп.

Размер. Размеры 2/4, 3/4, 4/4.

Такт, тактовая черта, сильная доля.

Длительности: четверть, две восьмые, половинная, половинная с точкой в простых ритмических группах.

Паузы: целая, половинная, четвертная, восьмая.

Затакт четверть, две восьмые.

Фраза.

2 класс

Тональности до 2-х знаков в ключе.

Параллельные тональности.

Натуральный, гармонический, мелодический вид минора.

Тетрахорд.

Бекар.

Параллельно-переменный лад.

Интервалы ч.1, м.2, б.2, м.3, б.3, ч.4, ч.5, м.6, б.6, ч.8 и их обращения.

Тоническое трезвучие с обращениями

Секвенция.

Ритмическая группа четверть с точкой и восьмая.

Ритмическая группа четыре шестнадцатых.

Затакты четверть, две восьмые, одна восьмая.

3 класс

Тональности до 4 знаков в ключе.

Главные трезвучия лада.

Обращения трезвучий.

Доминантовый септаккорд.

Ритмические группы восьмая и две шестнадцатых, две шестнадцатых и восьмая.

Пунктирный ритм.

Размер 3/8.

Интервалы м.7, б.7.

Тритоны: ув.4 на IV ступени, ум.5 на VII (повышенной) ступени в мажоре и гармоническом миноре.

4 класс

Тональности до 5 знаков в ключе.
Трезвучия главных ступеней с обращениями.
Уменьшенное трезвучие на VII ступени в мажоре и гармоническом миноре.
Обращения доминантового септаккорда.
Отклонение, модуляция.
Ритмическая группа восьмая с точкой и две шестнадцатые.
Синкопа.
Триоль.
Размер 6/8.

5 класс

Квинтовый круг тональностей.
Тональности до 7 знаков в ключе.
Буквенные обозначения звуков, тональностей.
Гармонический мажор.
Альтерация, хроматизм.
Хроматическая гамма.
Ум.5 на II и ув.4 на VI в гармоническом мажоре и натуральном миноре.
Характерные интервалы ув.2, ум.7 в гармоническом мажоре и миноре.
Вводные септаккорды в натуральном и гармоническом мажоре, гармоническом миноре.
Ритмические группы с заливочными нотами.
Ритмические группы шестнадцатыми в размерах 3/8, 6/8.
Переменный размер.

6 класс

Кварто-квинтовый круг тональностей.
Буквенные обозначения тональностей.
Натуральный, гармонический, мелодический вид мажора и минора.
Тональности первой степени родства.
Энгармонически равные тональности.
Хроматические проходящие и вспомогательные звуки.
Хроматическая гамма.
Диатонические интервалы.
Тритоны натурального и гармонического вида мажора и минора.
Характерные интервалы в гармоническом мажоре и миноре.
Энгармонизм тритонов.

Энгармонизм диатонических и характерных интервалов.

Главные и побочные трезвучия.

Главные септаккорды с разрешением.

Уменьшенное, увеличенное трезвучие с разрешением.

Период, предложения, каденции, расширение, дополнение.

Формы работы на уроках сольфеджио

Основные формы работы и виды заданий на уроках сольфеджио служат для развития музыкального слуха, памяти, чувства ритма, творческой инициативы, помогают практическому освоению теоретического материала, формируют навыки чтения с листа, чистого интонирования, слухового анализа, записи мелодий по слуху, подбора аккомпанемента. На каждом уроке необходимо пропорционально сочетать упражнения по развитию интонационных навыков, сольфеджированию, ритмические упражнения, слуховой анализ, различные виды музыкальных диктантов, задания на освоение теоретических понятий, творческие упражнения.

Интонационные упражнения

Одной из задач учебного предмета сольфеджио является формирование навыка чистого интонирования. Интонационные упражнения включают в себя пение гамм и различных тетрахордов, отдельных ступеней, мелодических оборотов, секвенций, интервалов в тональности и от звука, аккордов в тональности и от звука. На начальном этапе обучения рекомендуется петь интонационные упражнения хором или группами, а затем переходить к индивидуальному исполнению. Интонационные упражнения исполняются без аккомпанемента на фортепиано с предварительной настройкой, но в отдельных случаях допустима «помощь» фортепиано в виде гармонического аккомпанемента, подчеркивающего тяготение, ладовую краску. Интонационные упражнения в начале обучения выполняются в среднем темпе, в свободном ритме; в дальнейшем желательна определенная ритмическая организация. На начальном этапе обучения рекомендуется использовать ручные знаки, карточки с порядковыми номерами ступеней, «лесенку», изображающую ступени гаммы и другие наглядные пособия.

Интонационные упражнения могут быть многоголосными. Рекомендуется пропевание интервалов, аккордов и их последовательностей в гармоническом (двухголосном, трехголосном) звучании.

Интонационные упражнения выполняются как в ладу, так и от звука (вверх и вниз). С помощью интонационных упражнений можно прорабатывать теоретический материал, подготовиться к сольфеджированию, чтению с листа, активизировать слух и память перед музыкальным диктантом или слуховым анализом.

Сольфеджирование и чтение с листа

Сольфеджирование способствует выработке правильных певческих навыков, интонационной точности, формированию дирижерского жеста, развитию чувства ритма, воспитанию сознательного отношения к музыкальному тексту.

С первых уроков необходимо следить за правильным звукоизвлечением, дыханием, положением корпуса при пении. Следует учитывать особенности детского голосового аппарата, работать в удобном диапазоне («до» первой октавы – «ре», «ми» второй), постепенно расширяя его. Примеры для сольфеджирования и для чтения с листа должны исполняться с дирижированием (на начальном этапе возможно тактирование). В младших классах рекомендуется сольфеджирование и чтение с листа хором, группами с постепенным переходом к индивидуальному исполнению. Развитию внутреннего слуха и внимания способствует исполнение мелодии фрагментами хором и одним учеником, вслух и про себя.

Сольфеджирование и чтение с листа предполагает пение без аккомпанемента фортепиано, но в трудных интонационных оборотах или при потере ощущения лада можно поддержать пение гармоническим сопровождением. Отдельным видом работы является исполнение песен с аккомпанементом фортепиано по нотам (на начальном этапе - с сопровождением педагога, в старших классах – со своим собственным).

Примеры для сольфеджирования и чтения с листа должны опираться на интонации пройденных интервалов, аккордов, знакомые мелодические обороты, включать известные ритмические фигуры. Естественно, примеры для чтения с листа должны быть проще. Перед началом исполнения любого примера необходимо его проанализировать с точки зрения известных мелодических оборотов, движения по звукам аккордов, интервалов, нахождения определенных ритмических рисунков. Как подготовительное упражнение можно использовать сольмизацию примеров (проговаривание названий звуков в ритме с дирижированием). Очень важна художественная ценность исполняемых примеров, доступность их для данного возраста, стилистическое разнообразие.

Как можно раньше следует вводить пение двухголосных примеров с использованием параллельного движения голосов, подголосочного склада с преобладанием унисонов. Работа над имитационным двухголосием начинается с пения канонов. Двухголосные примеры исполняются вначале группами, затем с аккомпанементом одного из голосов (педагогом, другим учеником, самостоятельно), дуэтами. В двухголосии также необходимо приучать учеников к дирижированию, в том числе и при исполнении одного из голосов на фортепиано.

В старших классах одним из видов сольфеджирования является исполнение песен, романсов с собственным аккомпанементом на фортепиано по нотам. Этот вид задания должен учитывать степень владения учеником фортепиано, технические и координационные трудности не должны заслонять от учеников первоочередную задачу – исполнение музыкального произведения. Очень важен подбор репертуара для подобных заданий: он должен быть посильным, понятным ученикам и в то же время представлять несомненную художественную ценность. Воспитание музыкального вкуса – еще одна из задач уроков сольфеджио, и наибольшее возможности для этого представляют такие формы работы как сольфеджирование, слуховой анализ.

Ритмические упражнения

Ритмические упражнения необходимы для развития чувства метроритма – важной составляющей комплекса музыкальных способностей. На начальном этапе обучения следует опираться на то, что у детей восприятие ритма связано с двигательной реакцией, будь то ходьба, танцевальные движения, бег, хлопки. Поэтому целесообразно на уроках сольфеджио на начальном этапе уделять большое внимание различным двигательным упражнениям и детскому оркестру из ударных инструментов, даже при наличии в программе таких предметов как ритмика и оркестр (оркестр К. Орфа, коллективное инструментальное музицирование и т.д.). Можно рекомендовать самые разнообразные ритмические упражнения:

- простукивание ритмического рисунка знакомой песни, мелодии (карандашом, хлопками, на ударных инструментах);
- повторение ритмического рисунка, исполненного педагогом;
- простукивание ритмического рисунка по нотной записи, на карточках;
- проговаривание ритмического рисунка с помощью закрепленных за длительностями определенных слогов;
- исполнение ритмического остинато к песне, пьесе;
- ритмический аккомпанемент к мелодии, песне, пьесе;
- ритмическая партитура, двух- и трехголосная;
- ритмические каноны (с текстом, на слоги);
- ритмический диктант (запись ритмического рисунка мелодии или ритмического рисунка, исполненного на ударном инструменте, хлопками, карандашом).

Каждая новая ритмическая фигура должна быть, прежде всего, воспринята эмоционально и практически проработана в ритмических упражнениях, а затем -

включена в другие виды работы: сольфеджирование, чтение с листа, музыкальный диктант.

Большую роль в развитии чувства метроритма играет дирижирование. Необходимо на раннем этапе обучения обращать внимание учеников на ритмическую пульсацию (доли), вводить различные упражнения – тактирование, выделение сильной доли - для дальнейшего перехода к дирижированию. На протяжении нескольких лет планомерно отрабатываются навыки дирижерского жеста в разных размерах, в том числе, при чтении с листа и при пении двухголосия. Начинать работу с дирижерским жестом лучше при пении знакомых выученных мелодий и слушании музыки.

Слуховой анализ

Этот вид работы подразумевает развитие музыкального восприятия учеников. Не следует ограничивать слуховой анализ лишь умением правильно определять сыгранные интервалы или аккорды в ладу или от звука. Слуховой анализ – это, прежде всего, осознание услышанного. Соответственно, необходимо учить детей эмоционально воспринимать услышанное и уметь слышать в нем конкретные элементы музыкального языка. Для этого нужно использовать и примеры из музыкальной литературы, и специальные инструктивные упражнения.

При прослушивании одноголосной мелодии необходимо обращать внимание на ладовые, структурные особенности (членение на фразы, повторы, секвенции), определять размер, узнавать в ней знакомые мелодические и ритмические обороты.

При прослушивании многоголосного построения необходимо обращать внимание на знакомые гармонические обороты из аккордов, интервалов, на тип фактуры.

При слуховом анализе фрагментов из музыкальной литературы необходимо обращать внимание учеников на соотношение определенных элементов музыкального языка и эмоциональной выразительности музыки. В дидактических примерах можно требовать более детального разбора:

- анализ звукорядов, гамм, отрезков гамм;
- отдельных ступеней лада и мелодических оборотов;
- ритмических оборотов;
- интервалов в мелодическом звучании вверх и вниз от звука и в тональности;
- интервалов в гармоническом звучании от звука и в тональности;
- последовательности из нескольких интервалов в тональности (с определением величины интервала и его положения в тональности);
- аккордов в мелодическом звучании с различным чередованием звуков в тональности и от звука;

- аккордов в гармоническом звучании от звука и в тональности (с определением их функциональной принадлежности);

- последовательности из аккордов в тональности (с определением их функциональной принадлежности);

Желательно, чтобы дидактические упражнения были организованы ритмически.

На начальном этапе обучения слуховой анализ проходит, как правило, в устной форме. В старших классах возможно использование письменной формы работы, но рекомендуется это делать после предварительного устного разбора, так как это способствует осознанию целостности музыкального построения и развитию музыкальной памяти.

Музыкальный диктант

Музыкальный диктант – форма работы, которая способствует развитию всех составляющих музыкального слуха и учит осознанно фиксировать услышанное. Работа с диктантами в классе предполагает различные формы:

- устные диктанты (запоминание и пропевание на нейтральный слог и с названием нот 2-4-тактовой мелодии после двух-трех проигрываний);

- диктант по памяти (запись выученной в классе или дома мелодии);

- ритмический диктант (запись данного ритмического рисунка или запись ритмического рисунка мелодии);

- музыкальный диктант с предварительным разбором (совместный анализ с преподавателем особенностей структуры мелодии, размера, ладовых особенностей, движения мелодии, использованных ритмических рисунков). На предварительный разбор отводится 2-3 проигрывания (5-10 минут), затем ученики приступают к записи мелодии. Эту форму диктанта целесообразно широко использовать в младших классах, а также при записи мелодий, в которых появляются новые элементы музыкального языка;

- музыкальный диктант без предварительного разбора (запись диктанта в течение установленного времени за определенное количество проигрываний, обычно 8-10 проигрываний в течение 20-25 минут). Эта форма диктанта наиболее целесообразна для учащихся старших классов, так как предполагает уже сформированное умение самостоятельно анализировать мелодию.

Перед началом работы над мелодическим диктантом необходима тщательная настройка в тональности, для которой можно использовать интонационные упражнения, сольфеджирование, задания по слуховому анализу.

Навык записи мелодии формируется постепенно и требует постоянной тщательной работы на каждом уроке. Записанный диктант предполагает его проверку с анализом

допущенных ошибок и дальнейшую работу в классе и дома. Ученики могут определить и подписать в диктанте новые или знакомые мелодические обороты, ритмические фигуры, подобрать к диктанту второй голос или аккомпанемент, выучить его наизусть, транспонировать письменно или устно в другие тональности.

Музыкальным материалом для диктанта могут служить примеры из музыкальной литературы, специальных сборников диктантов, а также мелодии, сочиненные самим преподавателем.

Творческие задания

Развитие творческих способностей учащихся играет в процессе обучения огромную роль. В творческих заданиях ученик может реализовать свою индивидуальность, психологически раскрепоститься, испытать радостные эмоции. Все это вместе способствует формированию интереса к музыкальной деятельности. Творческие задания на уроках сольфеджио активизируют слуховое внимание, тренируют различные стороны музыкального слуха, музыкальную память, развивают художественный вкус. Вместе с тем необходимо творческие задания тесно связывать с основными разделами курса сольфеджио, так как их целью является закрепление теоретических знаний, формирование основных умений и навыков (запись мелодий, определение на слух, интонирование).

Творческие задания можно начинать с начального этапа обучения. Детям более доступны творческие упражнения, связанные с ритмической импровизацией. Простейшие мелодические задания на начальном этапе могут состоять в допевании, досочинении мелодии (формирование ощущения ладового тяготения). В дальнейшем задания могут содержать импровизацию ритмических и мелодических вариантов, и, наконец, сочинение собственных мелодических и ритмических построений. Постепенно в творческие задания добавляются упражнения, связанные с подбором и сочинением второго голоса, аккомпанемента, сначала из предложенных звуков или аккордов, затем с самостоятельным поиском гармонических средств. Данные задания каждый педагог может разнообразить, опираясь на собственный опыт и музыкальный вкус.

Творческие задания эффективны на всех этапах обучения. Кроме того, они помогают выявить детей, имеющих склонности к импровизации, композиции, и направить внимание на развитие данных способностей, а возможно, и будущую профессиональную ориентацию.

III. Требования к уровню подготовки обучающихся

Результатом освоения программы учебного предмета «Сольфеджио» является приобретение обучающимися следующих знаний, умений и навыков:

сформированный комплекс знаний, умений и навыков, отражающий наличие у обучающегося художественного вкуса, сформированного звуковысотного музыкального слуха и памяти, чувства лада, метроритма, знания музыкальных стилей, способствующих творческой самостоятельности, в том числе:

первичные теоретические знания, в том числе, профессиональной музыкальной терминологии;

умение сольфеджировать одноголосные, двухголосные музыкальные примеры, записывать музыкальные построения средней трудности с использованием навыков слухового анализа, слышать и анализировать аккордовые и интервальные цепочки;

умение осуществлять анализ элементов музыкального языка;

умение импровизировать на заданные музыкальные темы или ритмические построения;

навыки владения элементами музыкального языка (исполнение на инструменте, запись по слуху и т.п.).

Результатом освоения программы учебного предмета «Сольфеджио» с дополнительным годом обучения является приобретение обучающимися также следующих знаний, умений и навыков:

– умения осуществлять элементарный анализ нотного текста с точки зрения его построения и роли выразительных средств (лад, звукоряд, гармония, фактура) в контексте музыкального произведения;

– формирование навыков сочинения и импровизации музыкального текста;

– формирование навыков восприятия современной музыки.

IV. Формы и методы контроля, система оценок

1. Аттестация: цели, виды, форма, содержание аттестации обучающихся

Цели аттестации: установить соответствие достигнутого учеником уровня знаний и умений на определенном этапе обучения программным требованиям.

Формы контроля: текущий, промежуточный, итоговый.

Текущий контроль осуществляется регулярно преподавателем на уроках, он направлен на поддержание учебной дисциплины, ответственную организацию домашних занятий. При выставлении оценок учитываются качество выполнения предложенных заданий, инициативность и самостоятельность при выполнении классных и домашних заданий, темпы продвижения ученика. Особой формой текущего контроля является контрольный урок в конце каждой четверти

Промежуточный контроль – контрольный урок в конце каждого учебного года. Учебным планом предусмотрен промежуточный контроль в форме экзамена в 3 классе

Итоговый контроль – осуществляется по окончании 5 класса, в 6 классе.

Виды и содержание контроля:

- устный опрос (индивидуальный и фронтальный), включающий основные формы работы – сольфеджирование одноголосных и двухголосных примеров, чтение с листа, слуховой анализ интервалов и аккордов вне тональности и в виде последовательности в тональности, интонационные упражнения;

- самостоятельные письменные задания - запись музыкального диктанта, слуховой анализ, выполнение теоретического задания;

- «конкурсные» творческие задания (на лучший подбор аккомпанемента, сочинение на заданный ритм, лучшее исполнение и т. д.).

2. Критерии оценки

Уровень приобретенных знаний, умений и навыков должен соответствовать программным требованиям.

Задания должны выполняться в полном объеме и в рамках отведенного на них времени, что демонстрирует приобретенные учеником умения и навыки. Индивидуальный подход к ученику может выражаться в разном по сложности материале при однотипности задания.

Для аттестации учащихся используется дифференцированная 5-балльная система оценок.

Музыкальный диктант

Оценка 5 (отлично)– музыкальный диктант записан полностью без ошибок в пределах отведенного времени и количества проигрываний. Возможны небольшие недочеты (не более двух) в группировке длительностей или записи хроматических звуков.

Оценка 4 (хорошо) - музыкальный диктант записан полностью в пределах отведенного времени и количества проигрываний. Допущено 2-3 ошибки в записи мелодической линии, ритмического рисунка, либо большое количество недочетов.

Оценка 3 (удовлетворительно) - музыкальный диктант записан полностью в пределах отведенного времени и количества проигрываний, допущено большое количество (4-8) ошибок в записи мелодической линии, ритмического рисунка, либо музыкальный диктант записан не полностью (но больше половины).

Оценка 2 (неудовлетворительно) – музыкальный диктант записан в пределах отведенного времени и количества проигрываний, допущено большое количество грубых

ошибок в записи мелодической линии и ритмического рисунка, либо музыкальный диктант записан меньше, чем наполовину.

Сольфеджирование, интонационные упражнения, слуховой анализ

Оценка 5 (отлично) – чистое интонирование, хороший темп ответа, правильное дирижирование, демонстрация основных теоретических знаний.

Оценка 4 (хорошо) – недочеты в отдельных видах работы: небольшие погрешности в интонировании, нарушения в темпе ответа, ошибки в дирижировании, ошибки в теоретических знаниях.

Оценка 3 (удовлетворительно) – ошибки, плохое владение интонацией, замедленный темп ответа, грубые ошибки в теоретических знаниях.

Оценка 2 (неудовлетворительно) - грубые ошибки, невладение интонацией, медленный темп ответа, отсутствие теоретических знаний.

3. Контрольные требования на разных этапах обучения

На каждом этапе обучения ученики, в соответствии с требованиями программы, должны уметь:

- записывать музыкальный диктант соответствующей трудности,
- сольфеджировать разученные мелодии,
- пропеть незнакомую мелодию с листа,
- исполнить двухголосный пример (в ансамбле, с собственной игрой второго голоса, для продвинутых учеников – и с дирижированием);
- определять на слух пройденные интервалы и аккорды;
- строить пройденные интервалы и аккорды в пройденных тональностях письменно, устно и на фортепиано;
- анализировать музыкальный текст, используя полученные теоретические знания;
- исполнять вокальное произведение с собственным аккомпанементом на фортепиано (в старших классах);
- знать необходимую профессиональную терминологию.

Экзаменационные требования

Примерные требования на экзамене в 3 классе

Письменно – записать самостоятельно музыкальный диктант, соответствующий требованиям настоящей программы.

Устно:

- пение пройденных гамм, отдельных ступеней, в том числе альтерированных;
- пение пройденных интервалов от звука вверх и вниз;
- пение пройденных интервалов в тональности;
- пение пройденных аккордов от звука вверх и вниз;
- пение пройденных аккордов в тональности;
- определение на слух отдельно взятых интервалов и аккордов;
- определение на слух последовательности интервалов или аккордов в тональности;
- чтение одноголосного примера с листа;
- пение одноголосного примера, заранее выученного наизусть.

Образец устного опроса:

- спеть три вида гаммы до-диез минор,
- спеть натуральный и гармонический вид гаммы Ля-бемоль мажор,
- спеть с разрешением в тональности фа минор II, IV, VI, VII повышенную ступени,
- спеть от звука ре вверх м.2, м.6, от звука си вниз ч.4, м.7, от звука ми вверх б.3, б.6:
- спеть в тональностях Ми мажор и до минор субдоминантовое и доминантовое трезвучия с разрешением;
- спеть в тональностях Ля мажор и фа-диез минор доминантовый септаккорд с разрешением;
- определить на слух сыгранные вне тональности аккорды и интервалы;
- определить на слух последовательность из интервалов или аккордов в тональности (см. нотный пример №60 в «Методических рекомендациях»);
- спеть один из заранее выученных наизусть одноголосных примеров (например, Б.Калмыков, Г.Фридкин. Одноголосие: № 442, 469);
- прочитать с листа мелодию соответствующей трудности (Б.Фридкин, Чтение с листа: №№280, 283).

Примерные требования на итоговом экзамене в 5 классе

Письменно – записать самостоятельно музыкальный диктант, соответствующий требованиям настоящей программы. Уровень сложности диктанта может быть различным в группах, допускаются диктанты разного уровня сложности внутри одной группы.

Устно - индивидуальный опрос должен охватывать ряд обязательных тем и форм работы, но уровень трудности музыкального материала может быть различным:

- пение пройденных гамм, отдельных ступеней, в том числе альтерированных,
- пение пройденных интервалов от звука вверх и вниз,
- пение пройденных интервалов в тональности,
- пение пройденных аккордов от звука вверх и вниз,
- пение пройденных аккордов в тональности,
- определение на слух отдельно взятых интервалов и аккордов,
- определение на слух последовательности интервалов или аккордов в тональности,
- чтение одноголосного примера с листа,
- пение одноголосного примера, заранее выученного наизусть.

Образец устного опроса:

- спеть с листа мелодию с дирижированием, соответствующую по трудности программным требованиям (Г.Фридкин. Чтение с листа: № 381);
- спеть один из голосов выученного двухголосного примера в дуэте или с фортепиано (Б.Калмыков, Г.Фридкин. Двухголосие: № 201);
- спеть гармонический вид гаммы Ля-бемоль мажор, мелодический вид гаммы фа-диез минор;
- спеть или прочитать вверх хроматическую гамму Ми-бемоль мажор, вниз до-диез минор;
- спеть от звука ре вверх все большие интервалы, от звука си-бемоль вниз все малые интервалы;
- спеть в тональности Си-бемоль мажор тритоны, в тональности фа минор характерные интервалы с разрешением;
- определить на слух несколько интервалов вне тональности;
- спеть от звука соль вверх мажорный и минорный квартсектаккорды;
- спеть в тональности Ми мажор вводный септаккорд с разрешением;
- определить на слух аккорды вне тональности;
- определить на слух последовательность из 8-10 интервалов или аккордов (см. нотные примеры №№ 71-74 в разделе «Методические указания»).

Примерные требования на экзамене в 6 классе

Письменно:

- написать диктант в объеме 8-10 тактов в пройденных тональностях и размерах, включающий отклонения в тональности первой степени родства, хроматические проходящие и вспомогательные звуки, движение по звукам пройденных аккордов, скачки на пройденные интервалы, ритмические фигуры – различные виды внутритактовых и междутактовых синкоп, триолей, ритмов с залигванными нотами.

Устно:

- спеть с листа мелодию соответствующей программным требованиям трудности и дирижированием;

- спеть различные виды пройденных мажорных и минорных гамм от любой ступени;

- спеть или прочитать хроматическую гамму;

- спеть от звука вверх или вниз пройденные интервалы;

- спеть в тональности (натуральный и гармонический вид) тритоны и характерные интервалы с разрешением;

- разрешить данный интервал в возможные тональности. При необходимости сделать энгармоническую замену;

- определить на слух несколько интервалов вне тональности;

- спеть от звука вверх или вниз пройденные аккорды;

- спеть в тональности пройденные аккорды;

- разрешить данный мажорный или минорный аккорд как главный в возможные тональности;

- разрешить данный септаккорд как главный в возможные тональности;

- определить на слух аккорды вне тональности;

- определить на слух последовательность из 6-8 интервалов или аккордов.

Данные задания могут быть вариативны и изменяться в сторону упрощения заданий.

V. Методическое обеспечение учебного процесса

В этом разделе содержатся методические рекомендации для преподавателей. Рекомендации преподавателям составлены по основным формам работы.

1. Методические рекомендации педагогическим работникам

1 класс

Интонационные упражнения

Выработка равномерного дыхания, умения распределять его на музыкальную фразу.

Слуховое осознание чистой интонации.

Пение песен-упражнений из 2-3-х соседних звуков с постепенным расширением диапазона и усложнением (с ручными знаками, с названиями нот, на слоги и т.д. по выбору педагога).

Пение мажорных гамм вверх и вниз, отдельных тетраордов.

Пение тонического трезвучия с разной последовательностью звуков.

Пение устойчивых ступеней, неустойчивых ступеней с разрешениями, опеваний устойчивых ступеней.

Пение мажорного и минорного трезвучия от звука.

Сольфеджирование, чтение с листа

Пение несложных песен с текстом, с сопровождением и без сопровождения.

Пение выученных песен от разных звуков, в пройденных тональностях.

Пение простых мелодий по нотам, с названием нот и тактированием (мелодии включают поступенное движение вверх и вниз, повторяющиеся звуки, скачки на тонику, ритмические длительности – четверть, две восьмые, половинная) в размер 2/4, половинная с точкой в размере 3/4, целая в размере 4/4, затакт четверть, две восьмые)

Пение мелодий с названием нот и тактированием наизусть.

Ритмические упражнения

Повторение данного ритмического рисунка условно выбранными слогами, простукиванием.

Простукивание, повторение слогами ритмического рисунка прослушанной мелодии.

Простукивание, исполнение на слоги записанного ритмического рисунка (использование ритмических карточек, таблиц на усмотрение педагога).

Узнавание мелодии по ритмическому рисунку.

Проработка размеров 2/4, 3/4, 4/4, различных ритмических групп с восьмыми, четвертями, половинными.

Навыки тактирования и дирижирования.

Понятие «ритмическое оstinato». Исполнение простого ритмического оstinato на основе элементарных ритмоформул.

Использование ритмического оstinato как аккомпанемента к выученным песням (возможно с использованием шумовых ударных инструментов).

Исполнение простейших ритмических партитур.

Сольмизация музыкальных примеров.

Слуховой анализ

Определение на слух и осознание в прослушанном музыкальном примере лада, размера, сильных и слабых долей, темпа, количества фраз, структуры.

Определение на слух различных мелодических оборотов, включающих в себя поступенное движение вверх и вниз, повторение звука, скачки на устойчивые звуки.

Определение на слух отдельных ступеней лада.

Определение на слух мажорного и минорного трезвучий в мелодическом и гармоническом звучании.

Музыкальный диктант

Работа над развитием музыкальной памяти и внутреннего слуха.

Подготовительные упражнения к диктанту:

- запоминание без предварительного пропевания небольшой фразы и воспроизведение ее на нейтральный слог или с текстом;

- устные диктанты, воспроизведение на слоги или с названием нот небольших попевок после проигрывания (с тактированием или без);

- воспитание навыков нотного письма.

Запись:

- знакомых, ранее выученных мелодий, предварительно спетых с названием звуков,

- ритмического рисунка мелодии,

- мелодий в объеме 2-4 тактов (для продвинутых групп - 8 тактов) в пройденных тональностях с использованием пройденных мелодических оборотов и ритмических фигур

Пример 54



Пример 55



Творческие задания

Допевание мелодии на нейтральный слог, с названием звуков.

Импровизация простейших мелодий на заданный текст.

Импровизация простейшего ритмического аккомпанемента к проработанным мелодиям.

Импровизация и сочинение мелодии на заданный ритмический рисунок.

Запись сочиненных мелодий.

2 класс

Интонационные упражнения

Пение гамм.

Пение верхнего тетрахорда в различных видах минора.

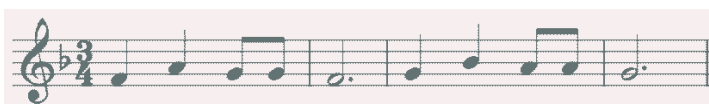
Пение в мажоре и миноре тонического трезвучия, отдельных ступеней, мелодических оборотов, включающих опевания, скачки на устойчивые ступени (по ручным знакам, цифровке, таблице на усмотрение педагога).

Пение пройденных интервалов на ступенях гаммы (м.2, б.2, м.3, б.3, устойчивые ч.4, ч.5, ч.8).

Пение пройденных интервалов (терции, кварты, квинты, октавы) двухголосно.

Пение простейших секвенций.

Пример 56



Сольфеджирование, чтение с листа

Пение несложных песен с текстом, выученных на слух (с сопровождением фортепиано и без).

Разучивание по нотам мелодий в пройденных тональностях, в размерах 2/4, 3/4, 4/4 с дирижированием.

Транспонирование выученных мелодий в пройденные тональности.

Пение с листа простых мелодий с названием нот или на нейтральный слог, с дирижированием.

Пение простых двухголосных примеров группами, с игрой одного из голосов.

Ритмические упражнения

Повторение данного ритмического рисунка на слоги.

Простукивание ритмического рисунка по слуху.

Простукивание ритмического рисунка исполненной мелодии.

Простукивание ритмического рисунка по записи, по карточкам и т.д.

Дирижирование в размерах 2/4, 3/4, 4/4.

Ритмические фигуры четверть с точкой и восьмая, четыре шестнадцатых, в продвинутых группах – восьмая и две шестнадцатых, две шестнадцатых и восьмая.

Ритмический аккомпанемент к выученным мелодиям.

Ритмическое остинато, ритмические партитуры.

Сольмизация нотных примеров.

Ритмические диктанты.

Слуховой анализ

Определение на слух и осознание лада (мажор, минор трех видов), размера, особенностей структуры, ритма в прослушанном музыкальном построении.

Определение мелодических оборотов, включающих движение по звукам тонического трезвучия, опевания устойчивых ступеней, разрешения неустойчивых ступеней в устойчивые.

Определение пройденных интервалов в гармоническом и мелодическом звучании.

Определение мажорного и минорного трезвучия в гармоническом и мелодическом звучании.

Музыкальный диктант

Продолжение работы над развитием музыкальной памяти и внутреннего слуха (устные диктанты, запись выученных мелодий по памяти).

Письменный диктант в объеме 4-8 тактов с предварительным разбором, в пройденных тональностях, включающий знакомые мелодические и ритмические обороты, затакты (две восьмые, четверть, восьмая), паузы четвертные, восьмые.

Пример 57



Пример 58



Пение с листа мелодий в пройденных тональностях, включающих движение по звукам тонического трезвучия и его обращений, движение по звукам главных трезвучий лада, доминантового септаккорда, скачки на пройденные интервалы.

Разучивание и пение по нотам двухголосных примеров группами, дуэтом, с одновременной игрой второго голоса на фортепиано.

Транспонирование выученных мелодий в пройденные тональности.

Ритмические упражнения

Ритмические упражнения с использованием пройденных длительностей: простукивание ритмического рисунка по нотной записи, по слуху.

Ритмические фигуры восьмая и две шестнадцатых, две шестнадцатых и восьмая, пунктирный ритм в размерах 2/4, 3/4, 4/4.

Размер 3/8, основные ритмические фигуры.

Затакты восьмая, две восьмые, три восьмые.

Ритмический аккомпанемент.

Ритмическое остинато.

Ритмические партитуры (ритмическое двухголосие двумя руками).

Ритмические диктанты.

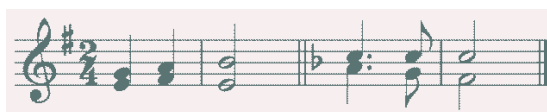
Сольмизация выученных и незнакомых примеров.

Слуховой анализ

Определение на слух лада, размера, структуры, ритмических особенностей, знакомых мелодических оборотов в прослушанном музыкальном построении.

Определение на слух интервалов в гармоническом и мелодическом звучании от звука, в ладу, последовательностей в ладу из 3 интервалов.

Пример 60



Определение на слух мажорного и минорного трезвучия и его обращений в гармоническом и мелодическом звучании, взятых от звука.

Определение на слух функциональной краски главных трезвучий, доминантового септаккорда в пройденных тональностях.

Музыкальный диктант

Различные формы устного диктанта.

Запись выученных мелодий.

Письменный диктант в пройденных тональностях, в объеме 4-8 тактов, включающий знакомые мелодические обороты, ритмические фигуры, затакты, в размерах 2/4, 3/4, 4/4.

Пример 61



Пример 62



Творческие задания

Импровизация и сочинение мелодий на заданный ритм.

Импровизация и сочинение мелодий на данный текст.

Импровизация и сочинение второго предложения (с повтором начала, в параллельной тональности).

Сочинение мелодии с использованием изученных мелодических и ритмических оборотов, в пройденных размерах.

Подбор аккомпанемента из предложенных аккордов.

4 класс

Интонационные упражнения

Пение гамм в пройденных тональностях (до 5 знаков в ключе).

Пение отдельных ступеней, мелодических оборотов.

Пение трезвучий главных ступеней с обращениями и разрешениями, доминантового септаккорда с разрешением, уменьшенного трезвучия на VII ступени с разрешением, обращений доминантового септаккорда с разрешением.

Пение ранее пройденных интервалов в тональности и от звука вверх и вниз.

Пение последовательности интервалов одногласно и двухгласно группами.

Пение одного из голосов в двухголосном упражнении с проигрыванием другого голоса на фортепиано.

Пение диатонических секвенций с использованием пройденных мелодических и ритмических оборотов.

Пример 63



Сольфеджирование, пение с листа

Пение мелодий с более сложными мелодическими и ритмическими оборотами, с отклонениями в тональность доминанты и параллельную тональность, включающих изученные мелодические и ритмические обороты, в пройденных тональностях, в пройденных размерах с дирижированием.

Пение мелодий с листа, в пройденных тональностях и размерах, включающих движение по звукам главных трезвучий, доминантового септаккорда с обращениями,

Пение одного из голосов двухголосного примера с одновременным проигрыванием другого голоса на фортепиано.

Транспонирование выученных мелодий в пройденные тональности.

Ритмические упражнения

Ритмические упражнения в размерах 2/4, 3/4, 4/4 с использованием ритмических групп четверть с точкой и две шестнадцатые, триоль, синкопа, в размерах 3/8 и 6/8 с восьмыми и четвертями.

Ритмический аккомпанемент к исполняемым мелодиям.

Двухголосные ритмические упражнения группами и индивидуально (двумя руками).

Ритмически е диктанты.

Сольмизация нотных примеров (выученных и с листа).

Слуховой анализ

Определение на слух лада (включая наличие простейших отклонений и модуляций), размера, структуры, ритмических особенностей, знакомых мелодических оборотов в прослушанном музыкальном построении.

Определение на слух пройденных интервалов в ладу и от звука в гармоническом и мелодическом звучании.

Определение на слух последовательности из 4-5 интервалов в ладу.

Пример 64



Пример 65



Определение на слух пройденных аккордов в тональности и от звука.

Определение на слух последовательности из 3-5 аккордов в тональности.

Пример 66



Пример 67



Музыкальный диктант

Различные формы устных диктантов.


Запись мелодий по памяти.

Письменный диктант в пройденных тональностях в объеме 8-10 тактов, включающий пройденные мелодические обороты, ритмические группы в размерах 2/4, 3/4, 4/4, для подвинутых групп – модулирующие диктанты в тональность доминанты или параллельную.

Пример 68



Пример 69



Творческие задания

Импровизация и сочинение мелодических и ритмических вариантов фразы, предложения.

Импровизация и сочинение мелодий с использованием интонаций пройденных интервалов, аккордов, мелодических оборотов, включающих движения по главным трезвучиям, доминантовому септаккорду и их обращениям.

Подбор баса и аккомпанемента к мелодии из главных аккордов.

Сочинение мелодий на заданный ритмический рисунок или с использованием пройденных ритмических оборотов.

Пение мелодий с собственным сочиненным аккомпанементом.

5 класс

Интонационные упражнения

Пение всех гамм (мажор – натуральный и гармонический вид, минор – три вида).

Пение отдельных ступеней и мелодических оборотов, включающих простейшие альтерации ступеней.

Пение диатонических секвенций с использованием пройденных мелодических и ритмических оборотов.

Пример 70



Пение всех пройденных интервалов от звука вверх и вниз.

Пение всех пройденных интервалов в тональности, в том числе тритонов на II и VI ступенях минора и гармонического мажора, характерных интервалов в гармоническом мажоре и миноре.

Пение интервальных последовательностей одногласно и двухгласно, с исполнением второго голоса на фортепиано.

Пение всех пройденных аккордов от звука и в тональности.

Пение последовательности аккордов одногласно и группами.

Сольфеджирование и чтение с листа

Пение более сложных мелодий в пройденных тональностях, включающих элементы хроматизма и модуляций, пройденные ритмические группы, с дирижированием.

Пение с листа мелодий, включающих знакомые мелодические обороты, с дирижированием.

Пение двухголосных примеров дуэтами, с собственным исполнением второго голоса на фортепиано.

Пение выученных мелодий (песен) с собственным аккомпанементом на фортепиано по нотам.

Транспонирование выученных мелодий в другие тональности.

Ритмические упражнения

Ритмические упражнения с использованием ритмических групп с заливочными нотами, внутритактовых, междутактовых синкоп в размерах 2/4, 3/4, 4/4, с использованием ритмических фигур с шестнадцатыми в размерах 3/8, 6/8.

Ритмический аккомпанемент к мелодиям.

Двухголосные ритмические упражнения группами и индивидуально.

Ритмические диктанты.

Сольмизация выученных и незнакомых примеров.

Слуховой анализ

Определение на слух лада, размера, структуры, ритмических особенностей, наличия отклонений и модуляций в прослушанном музыкальном построении.

Определение мелодических оборотов, включающих движение по звукам обращений главных трезвучий, доминантового септаккорда, по звукам уменьшенного трезвучия и вводных септаккордов.

Определение на слух мелодических оборотов, включающих интонации тритонов, характерных интервалов, остальных пройденных интервалов.

Определение на слух всех пройденных интервалов в гармоническом звучании отдельно от звука или в тональности, последовательности из 4-6 интервалов в тональности.

Пример 71



Пример 72



Определение на слух всех пройденных аккордов в гармоническом звучании отдельно от звука или в тональности, последовательности из 4-6 аккордов в тональности.

Пример 73



Пример 74



Музыкальный диктант

Различные формы устного диктанта.

Запись знакомых мелодий по памяти.

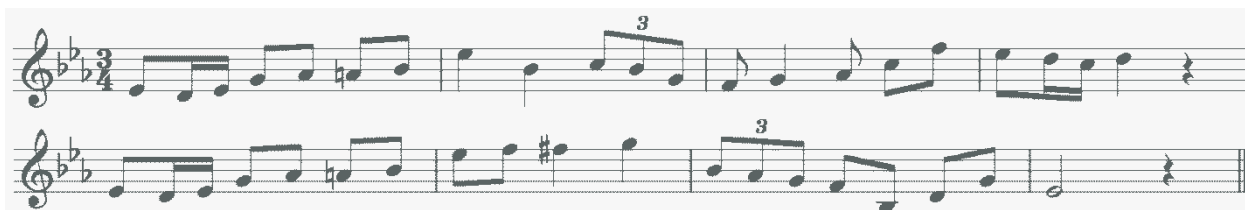
Письменный диктант в объеме 8-10 тактов, в пройденных размерах, включающий изученные мелодические обороты, в том числе с хроматическими звуками, отклонениями,

изученные ритмические обороты, в том числе с заливочными нотами, разными видами синкопы

Пример 75



Пример 76



Творческие задания

Импровизация и сочинение мелодий разного характера, жанра.

Мелодий с интонациями пройденных интервалов, движением по звукам изученных аккордов, с использованием хроматических звуков.

Подбор аккомпанемента к мелодиям.

Подбор второго голоса к мелодии.

Сочинение интервальных и аккордовых последовательностей.

6 класс

Интонационные упражнения

Пение гамм до 7 знаков в ключе (натуральный, гармонический, мелодический мажор и минор) от разных ступеней.

Пение мелодических оборотов с использованием хроматических вспомогательных, хроматических проходящих звуков.

Пение хроматической гаммы, мелодических оборотов с ее фрагментами.

Пение всех пройденных интервалов от звука и в тональности вверх и вниз.

Пение пройденных интервалов от звука и в тональности двухголосно.

Пение всех трезвучий от звука вверх и вниз.

Пение главных трезвучий с обращениями в тональности.

Пение главных септаккордов в тональности вверх и вниз.

Пение одного из голосов аккордовой или интервальной последовательности с проигрыванием остальных голосов на фортепиано.

Пение одноголосных секвенций (диатонических или модулирующих).

Пример 77



Сольфеджирование, чтение с листа

Разучивание и пение с дирижированием мелодий в пройденных тональностях, включающих хроматические вспомогательные и проходящие звуки, элементы хроматической гаммы, отклонения и модуляции в родственные тональности, сопоставления одноименных тональностей, интонации пройденных интервалов и аккордов, с использованием пройденных ритмических фигур в изученных размерах. Примеры исполняются по нотам с дирижированием, а также наизусть с дирижированием.

Транспонирование выученных мелодий на секунду.

Закрепление навыка чтения с листа и дирижирования.

Пение двухголосных примеров гармонического, полифонического склада дуэтом и с собственным исполнением второго голоса на фортепиано.

Пение выученных мелодий, песен, романсов с собственным аккомпанементом на фортепиано по нотам

Ритмические упражнения

Ритмические упражнения с использованием всех пройденных длительностей и размеров, двухголосные ритмические упражнения в ансамбле и индивидуально, включающих ритмические фигуры: различные виды междутактовых и внутритактовых синкоп, заливованные ноты, различные виды триолей, паузы.

Ритмические диктанты

Сольмизация выученных примеров и при чтении с листа.

Слуховой анализ

Определение на слух и осознание в прослушанном музыкальном построении его формы (период, предложения, фразы, секвенции, каденции, расширение, дополнение), размера, ритмических особенностей.

Определение мелодических оборотов, включающих движение по звукам пройденных септаккордов, увеличенного трезвучия, скачки на пройденные интервалы.

Определение хроматических вспомогательных и проходящих звуков, фрагментов хроматической гаммы в мелодии.

Определение отклонений и модуляций в родственные тональности.

Определение всех пройденных интервалов в ладу и от звука, в мелодическом и гармоническом звучании, последовательностей из интервалов в тональности (6-8 интервалов).

Пример 78



Пример 79



Определение всех пройденных аккордов от звука, функций аккордов в ладу, различных оборотов, последовательностей из нескольких аккордов (6-8 аккордов).

Пример 80



Пример 81

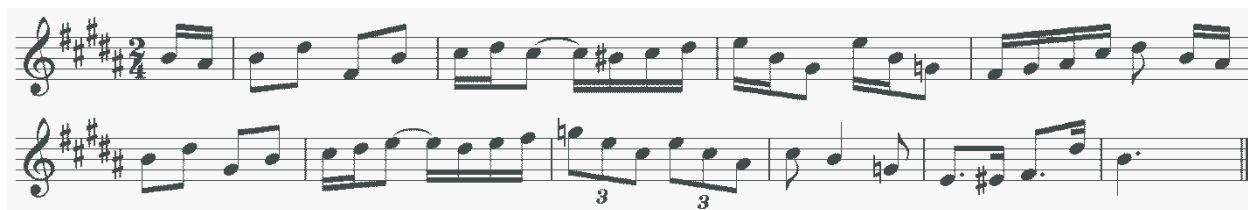


Музыкальный диктант


Различные формы устного диктанта, запись мелодий по памяти.

Письменный диктант в объеме 8-10 тактов, в пройденных тональностях и размерах, включающий пройденные мелодические обороты, хроматические вспомогательные и хроматические проходящие звуки, движение по звукам пройденных аккордов, скачки на пройденные интервалы, изученные ритмические фигуры с различными видами синкоп, триолей, заливанных нот, паузы, отклонения в тональности 1 степени родства. Возможно модулирующее построение в родственные тональности.

Пример 82



Пример 83



Запись интервальной последовательности.

Запись аккордовых последовательностей.

Творческие задания

Импровизация и сочинение мелодий в пройденных тональностях и размерах, включающих интонации пройденных интервалов и аккордов, хроматические проходящие и вспомогательные звуки, отклонения и модуляции в тональности первой степени родства, пройденные ритмические фигуры

Импровизация и сочинение мелодий на заданный ритмический рисунок.

Импровизация и сочинение мелодий различного характера, формы, жанра.

Подбор подголоска к мелодии.

Подбор аккомпанемента к мелодии.

Сочинение и запись двухголосных построений.

Сочинение и запись аккордовых последовательностей.

2. Методические рекомендации по организации самостоятельной работы учащихся

Самостоятельная работа учащихся по сольфеджио основана на выполнении домашнего задания. Время, предусмотренное на выполнение домашнего задания, рассчитывается исходя из затрат времени на отдельные виды заданий (сольфеджирование, интонационные упражнения, теоретические задания, творческие задания и др.) и составляет от 1 часа в неделю. Целесообразно равномерно распределять время на выполнение домашнего задания в течение недели (от урока до урока), затрачивая на это 10-20 минут в день. Домашнюю подготовку рекомендуется начинать с заданий, в которых прорабатывается новый теоретический материал и с упражнений на развитие музыкальной памяти (выучивание примеров наизусть, транспонирование), чтобы иметь возможность несколько раз вернуться к этим заданиям на протяжении недели между занятиями в классе. Должное время необходимо уделить интонационным упражнениям и сольфеджированию. Ученик должен иметь возможность проверить чистоту своей интонации и научиться это делать самостоятельно на фортепиано (или на своем инструменте).

Организация занятий

Самостоятельные занятия по сольфеджио являются необходимым условием для успешного овладения теоретическими знаниями, формирования умений и навыков. Самостоятельная работа опирается на домашнее задание, которое должно содержать новый изучаемый в данный момент материал и закрепление пройденного, а также включать разные формы работы:

- выполнение теоретического (возможно письменного) задания,
- сольфеджирование мелодий по нотам,
- разучивание мелодий наизусть,
- транспонирование,
- интонационные упражнения (пение гамм, оборотов, интервалов, аккордов),
- исполнение двухголосных примеров с собственным аккомпанементом,
- игру на фортепиано интервалов, аккордов, последовательностей,
- ритмические упражнения,
- творческие задания (подбор баса, аккомпанемента, сочинение мелодии, ритмического рисунка).

Объем задания должен быть посильным для ученика. Необходимо разъяснить учащимся, что домашние занятия должны быть регулярными от урока к уроку, ежедневными или через день, по 10-20 минут. Задания должны выполняться в полном объеме. Начинать подготовку к следующему уроку лучше с той части задания, которая предусматривает проработку новых теоретических сведений, с упражнений на развитие музыкальной памяти (заучивание наизусть, транспонирование), или с тех форм работы, которые вызывают у ученика наибольшие трудности, чтобы иметь возможность в течение недели проработать данное задание несколько раз. На уроках нужно показывать ученикам, как работать над каждым видом домашнего задания (как разучить одноголосный, двухголосный пример, как прорабатывать интервальные, аккордовые последовательности, интонационные упражнения). Ученикам надо объяснить, как можно самостоятельно работать над развитием музыкального слуха и памяти, подбирая по слуху различные музыкальные примеры, записывая мелодии по памяти, сочиняя и записывая музыкальные построения.

VI. Список рекомендуемой учебно-методической литературы

Учебная литература

1. Андреева М. «От примы до октавы» 1 – 7 классы. «Кифара» 1994
2. Баева Н., Зебряк Т. Сольфеджио 1 -2 класс. «Кифара», 2006
3. Давыдова Е., Запорожец С. Сольфеджио. 3 класс. М. «Музыка» 1993
4. Давыдова Е. Сольфеджио 4 класс. М. «Музыка», 2007
5. Давыдова Е. Сольфеджио 5 класс. М. «Музыка», 1991
6. Драгомиров П. Учебник сольфеджио. М. «Музыка» 2010

7. Золина Е. Домашние задания по сольфеджио 1-7 классы. М. ООО «Престо», 2007
8. Золина Е., Синяева Л., Чустова Л. Сольфеджио. Интервалы. Аккорды. 6-8 классы. М. «Классика XXI», 2004
9. Золина Е., Синяева Л., Чустова Л. Сольфеджио. Музыкальный синтаксис. Метроритм. 6-8 классы. М. «Классика XXI», 2004
10. Золина Е., Синяева Л., Чустова Л. Сольфеджио. Диатоника. Лад. Хроматика. Модуляция. 6-8 классы. М. «Классика XXI», 2004
11. Калинина Г. Рабочие тетради по сольфеджио 1-7 классы. М. 2000-2005
12. Калмыков Б., Фридкин Г. Сольфеджио. Часть 1. Одноголосие. М. Музыка, 1971
13. Калмыков Б., Фридкин Г. Сольфеджио. Часть 2. Двухголосие. М. Музыка, 1970
14. Калужская Т. Сольфеджио 6 класс. М. «Музыка», 2005
15. Картавцева М. Сольфеджио XXI века. Москва, «Кифара» 1999.
16. Металлиди Ж. Сольфеджио. Мы играем, сочиняем и поем. Для 1-7 классов детской музыкальной школы. СПб: "Композитор», 2008
17. Рубец А. Одноголосное сольфеджио
18. Стоклицкая Т. 100 уроков сольфеджио для маленьких. Приложение для детей, ч.1 и 2. М.: «Музыка», 1999
19. Фридкин Г. Чтение с листа на уроках сольфеджио. М., 1982

Учебно-методическая литература

1. Алексеев Б., Блюм Д. Систематический курс музыкального диктанта. М. «Музыка», 1991
2. Быканова Е. Стоклицкая Т. Музыкальные диктанты 1-4 классы. ДМШ. М., 1979
3. Музыкальные диктанты для детской музыкальной школы (сост. Ж.Металлиди, А.Перцовская). М. СПб. «Музыка», 1995
4. Ладухин Н. 1000 примеров музыкального диктанта. М.: «Композитор», 1993
5. Резник М. Музыкальные диктанты. Москва «Музыка» 1973
6. Русяева И. Одноголосные диктанты. М., 1999
7. Русяева И. Развитие гармонического слуха на уроках сольфеджио. М., 1993

Методическая литература

1. Давыдова Е. Сольфеджио. 3 класс. ДМШ Методическое пособие. М., «Музыка», 1976

2. Давыдова Е. Сольфеджио. 4 класс. ДМШ Методическое пособие. М., «Музыка», 2005
3. Давыдова Е. Сольфеджио. 5 класс. ДМШ Методическое пособие. М., «Музыка», 1981
4. Калужская Т. Сольфеджио 6 класс ДМШ. Учебно-методическое пособие. М., «Музыка», 1988
5. Стоклицкая Т. 100 уроков сольфеджио для самых маленьких. Ч.1 и 2. М. «Музыка» 1999